



ROADIAN GTX



LAMINILLAS EN ZIG ZAG
Provee estabilidad dispersando la carga y la presión



DISEÑO DE CANALES Y LAMINILLAS
Fortalece la conducción en cualquier condición

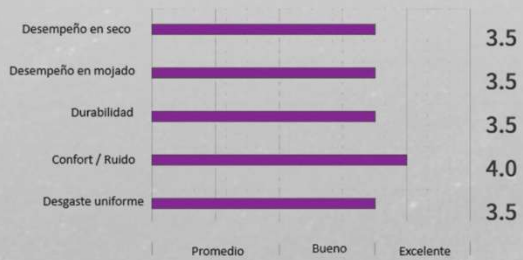


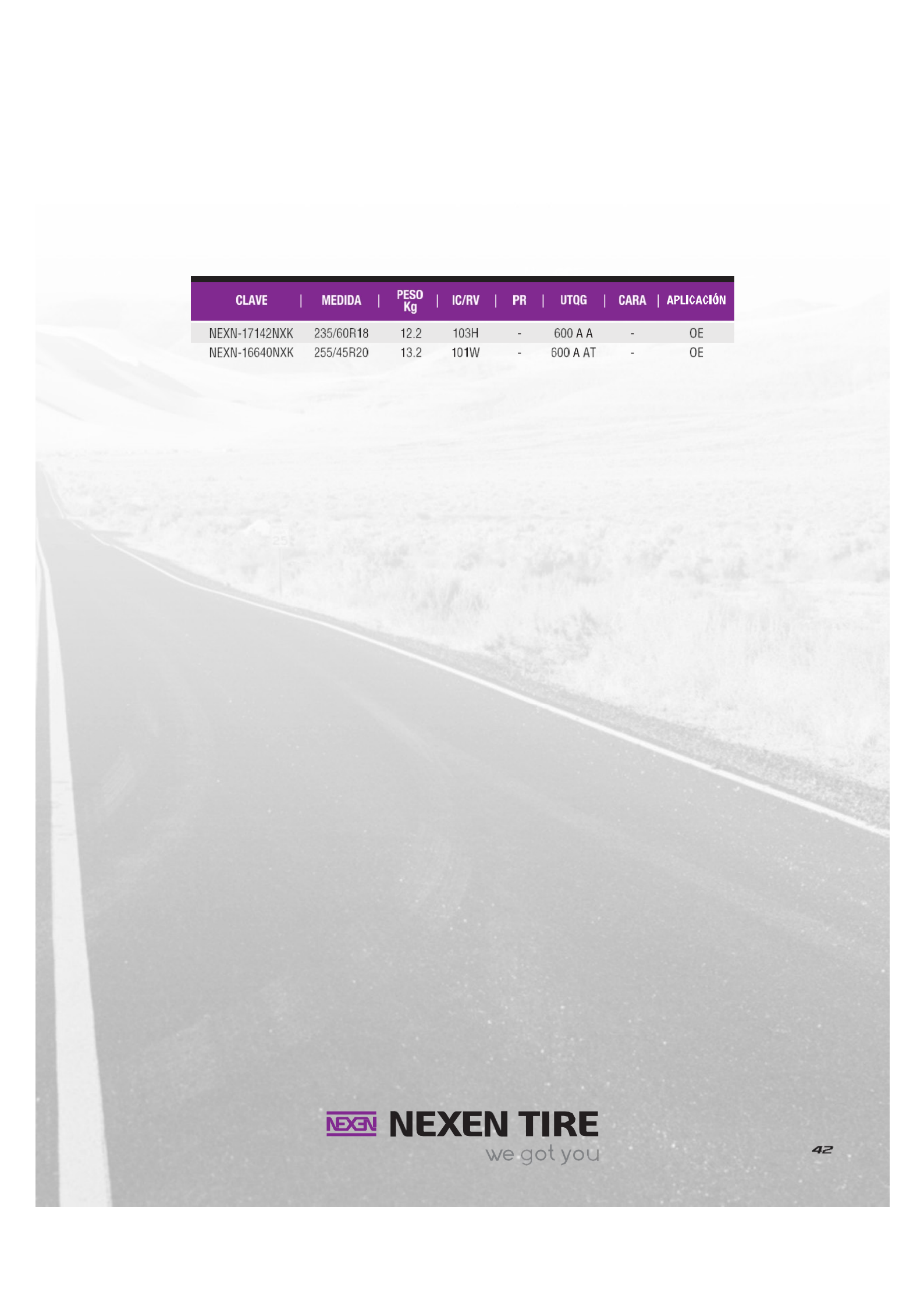
ANGULO DE CANALES Y LAMINILLAS
Mejora la dureza de los bloques y previene el desgaste irregular



SEMI CANALES LONGITUDINALES
Mejora el agarre en curvas y la maniobrabilidad

INDICADORES DE DESEMPEÑO





CLAVE	MEDIDA	PESO Kg	IC/RV	PR	UTQG	CARA	APLICACIÓN
NEXN-17142NXX	235/60R18	12.2	103H	-	600 A A	-	OE
NEXN-16640NXX	255/45R20	13.2	101W	-	600 A AT	-	OE